



ÅRSRAPPORT 2022
FJELLREGIONEN INTERKOMMUNALE
AVFALLSSELSKAP AS

Organisasjonsnummer 974 429 500



Styrets årsberetning

Årsregnskap med noter

Sammendrag av avdelingsregnskaper

Revisors beretning

Styrets årsberetning

Fjellregionen interkommunale avfallsselskap as (FIAS) er et kommunalt eid aksjeselskap med kommunene Holtålen, Røros, Os, Tolga, Tynset, Alvdal, Folldal, Rendalen, Stor-Elvdal og Engerdal som eiere. Selskapet ble stiftet i 1996 med formål å ivareta eierkommunenes lovpålagte oppgaver innen renovasjon.

VIRKSOMHETENS ART OG TILHOLDSSTED

Fias har ansvar for husholdningsavfallet til ca. 12 700 abonnenter, renovasjon for ca. 17 500 hyttefritidsabonnement, og transport og behandling av slam i kommunene Folldal, Alvdal, Tynset, Tolga og Os. Eierkommunene har tildelt FIAS enerett for dette. I tillegg er selskapet gitt ansvar for drift av gjenvinningsstasjoner i alle eierkommunene, og ubetjente retur- og hyttepunkt. Selskapet skal i samarbeid med eierne legge til rette for forsvarlig avfallshåndtering. FIAS utfører i tillegg konkurranseutsatt virksomhet gjennom FIAS Proff med et tjenestetilbud som utnytter mulighetene i markedet, og med best mulig bruk av etablert infrastruktur. Selskapet er lokalisert med hovedkontor og mottaksanlegg på Eid i Tolga kommune. Selskapet har videre deponi for inerte masser og produksjonsanlegg for kompost på Torpet i Tolga kommune, og begrenset produksjon av kompost på Kjemsjøhøgda i Stor-Elvdal kommune.

ARBEIDSMILJØ, HELSE, MILJØ OG SIKKERHET

FIAS har gode systemer for å ivareta HMS, og følger opp disse kontinuerlig bl. a gjennom årlige vernerunder slik at risikoforhold skal være kjent, og for at risikovurderinger blir en del av daglig arbeid. Arbeidet med helse, miljø og sikkerhet ivaretas også gjennom selskapets arbeidsmiljøutvalg som er et bindeledd mellom ledelse, vernetjeneste og bedriftshelsetjeneste. I tillegg bidrar verneombudene aktivt i arbeidsmiljøarbeidet i egne verneområder.

Medlemskap i bedriftshelsetjeneste inkluderer helseovervåkning, deltakelse i AMU, deltakelse på vernerunder, samt bistand med sykefraværsoppfølging. Det gjennomføres yrkesvaksinering ved behov og veiledning ad. yrkeshygiene og ergonomi. Det er i 2022 gjennomført helseundersøkelse, som inkluderte trivsel og arbeidsmiljø.

Det arbeides systematisk med rapportering av uønskede hendelser og farlige forhold. I 2022 er det registrert 6 ulykker med personskade, 2 av disse har medført fravær fra arbeidet. FIAS har som mål at sykefraværet ikke skal overstige 5,1 %. Sykefraværet var i 2022 på 4,3 %.

Likestillings- og diskrimineringsredegjørelse

Faktisk tilstand for kjønnslikestilling:

	Kjønnsbalanse		Midlertidig ansatte		Uttak av foreldrepermisjon (gjennomsnittlig antall uker)		Deltidsarbeid			
	Kvinner	Menn	Kvinner	Menn	Kvinnerns uttak	Menns uttak	Faktisk deltidsarbeid		Ufrivillig deltidsarbeid	
							Kvinner	Menn	Kvinner	Menn
Alle ansatte	6	51	3	15	0	4	2	20	0	2
Gruppe 1: Administrativt ansatte	5	9	1	0	0	0	1	1	0	0
Gruppe 2: Operativt ansatte	1	42	2	13	0	4	1	19	0	2

Av personvern hensyn publiseres ikke kartlegging av lønnsforskjeller. Lønnsfastsettelse for operativt ansatte er regulert gjennom tariffavtale.

Arbeidet med likestilling og diskriminering er forankret i etiske retningslinjer og personalpolitikk. Bedriften har regelmessige møter i AMU med bedriftshelsetjenesten til stede, hvor saker som omhandler likestilling/inkludering/diskriminering kan tas opp.

Ledelsen har også regelmessige møter med tillitsmannsapparatet hvor personal, diskriminering og likestilling er en naturlig del av sakslista. Resultatet av denne gjennomgangen legges inn i ledelsens handlingsplan og følges opp derifra.

Utdrag fra FIAS personalpolitikk:

- Vår rekruttering skal avspeile bedriftens samfunnsansvar, langsiktige tiltak for å utvikle nødvendige kompetanse og en variert sammensatt arbeidsstokk.
- I ansattgrupper hvor ett kjønn er overrepresentert, skal det vurderes om motsatt kjønn skal prioriteres ved utlysning og ansettelse når kvalifikasjonene er tilnærmet like.
- Bedriften har årlig IA-handlingsplaner for sykefravær, personer med nedsatt funksjonsevne og avgangsalder.

Åpenhetsloven

Åpenhetsloven inngår i selskapets arbeid med sosial bærekraft. Det er siden lovkravet ble kjent jobbet med å utarbeide styringsdokumentasjon jf. krav i loven, og det gjennomføres nå aktsomhetsvurderinger i tråd med «OECDs veileder for aktsomhetsvurderinger for ansvarlig næringsliv» i egen virksomhet og i leverandørkjeden (oppstrøms og nedstrøms). Redegjørelsen for aktsomhetsvurderingene vil bli tilgjengeliggjort på selskapets hjemmeside (<https://www.fias.no/apenhetsloven/>) innen 30. juni.

Miljørapport

FIAS er sertifisert etter miljøstandarden NS-EN ISO 14001:2015. Det gjennomføres årlig revisjon av uavhengig tredjepart (KIWA), som følger opp at selskapet aktivt jobber for å redusere miljøbelastninger til et minimum. Selskapets kvalitetssystem er utarbeidet i tråd med de føringer som følger av ISO 14001 – og er et verktøy for identifisering av risiko, system for avvikshåndtering, oversikt og kontroll på vesentlige miljøaspekter samt instruksjoner og prosedyrer med føringer for forebyggende tiltak og aksjonspunkter for å begrense skade på ytre miljø i daglig drift og ved akutte utslipp (beredskap).

FIAS har konsesjon for mottak og behandling av avfall på Eid, drift av gjenvinningsstasjoner i alle eierkommunene, drift av komposteringsanlegg på Torpet og Kjemsjøhøgda og drift av deponi på Torpet. At driften overholder føringene i konsesjonene følges av tilsynsmyndighet gjennom årlige rapporteringer, samt ved stedlige tilsyn.

FIAS sin hovedoppgave er innsamling og behandling av avfall og slam. Området er geografisk stort, noe som medfører store transportavstander ved innsamling av avfall. Det jobbes kontinuerlig med å redusere miljøavtrykk ved å optimalisere kjørerutene, og ved å ha en bilpark og maskiner med moderne motorteknologi. Enkelte fraksjoner av avfallet mellomlagres utendørs på mottaksanlegg og gjenvinningsstasjoner, noe som kan medføre støv og flyge avfall i nærområdet samt risiko for avrenning til grunn. Det jobbes også her med å redusere miljøavtrykk ved å måle avtrykk (vannprøver), samt at det kontinuerlig søkes å forebygge flyveavfall med blant annet lukkede containere, samt rydding.

Det er ikke rapportert om hendelser som har hatt negative konsekvenser for ytre miljø i 2022.

FIAS vil redegjøre for sitt bærekraftsarbeid i egen rapport som publiseres på hjemmesiden.

RESULTATUTVIKLING

Samlede inntekter i FIAS er i 2022 på kr 97.272.355, en økning på 11 % fra 2021. Selskapets har et overskudd før skatt på kr 3.272.293, og etter skatt på kr 2.683.153. Selskapet er skattepliktig for den

delen av selskapets aktivitet som knyttes til næringsavfall, FIAS Proff. Skattekostnad er beregnet til kr 589.140. Næringsrenovasjon har et overskudd etter skatt på kr 2.279.534.

Husholdningsrenovasjon, enerett septik og enerett kommunalt næringsavfall er ikke konkurranseutsatt virksomhet. Husholdningsrenovasjon har et overskudd i 2022 på kr 301.377, enerett septik har et overskudd på kr 169.338, og enerett kommunalt næringsavfall har et overskudd på kr 11.142.

Selskapet har en regnskapsmessig egenkapital på kr 12.691.185, som gir en egenkapitalprosent på 12%. Reell egenkapital korrigert for selvkostfond er kr 16.870.122, og gir en egenkapitalprosent på 16%.

Økonomien i selskapet er påvirket av økte kostnader, spesielt på drivstoff og strøm. I tillegg har leveringstid på nye maskiner, biler og komponenter økt. Kostnadsutviklingen overvåkes nøye og eventuelle tiltak vurderes fortløpende. Fias Proff har muligheter til å justere prisene i takt med kostnadsutviklingen. Nedstrømsmarkedet er påvirket av uroen i Europa. Redusert etterspørsel etter papp og papir i produsentleddet har gjort at prisene har sunket vesentlig i siste del av 2022. Metallprisene påvirkes av krigen i Ukraina, noe som har gitt høye priser gjennom året, mens som har sunket noe mot slutten av året.

FINANSIELL RISIKO

Styret vurderer at selskapets økonomiske og finansielle stilling er tilfredsstillende, og anser finansiell risiko som lav.

Kredittrisiko

Selskapet fakturerer alle eierkommune for den delen av omsetningen som omfatter den lovpålagte avfallsbehandlingen samt innsamling av slam fra fem av eierkommunene. Dette utgjør 66% av total omsetning. I 2022 er det for næringsrenovasjon bokført tap på 0,26 % av omsetning på kr 32,8 mill, og kredittrisikoen vurderes med bakgrunn i det som liten.

Likviditetsrisiko

Likviditeten i selskapet er tilfredsstillende, men varierer gjennom året som følge av kvartalsvis innbetaling av renovasjonsgebyr fra eierkommunene. Det har vært positiv kontantstrøm i 2022. Ved planlegging av likviditetsbehov i budsjettprosess samt løpende oppfølging i likviditetsbudsjett gjennom året, reduseres likviditetsrisiko. Det budsjetteres med overskudd i 2023.

Markedsrisiko

Selskapet er i liten grad eksponert mot endringer i valutakurser.

SELVKOST VERSUS NÆRING

Det gjennomføres fullt regnskapsmessig skille mellom husholdning og næring ved bruk av fordelingsnøkler på transaksjonsnivå og avdelingsnivå.

SAMFUNNSANSVAR

FIAS ønsker å ta samfunnsansvar gjennom å ta ansvar ut over det som er knyttet til selve avfallshåndteringen. FIAS deltar på flere arenaer der formålet er å styrke samarbeidet i bransjen for å oppnå gode løsninger i miljø- og samfunnsøkonomiske spørsmål. Selskapet er aktiv pådriver og samarbeidspartner overfor leverandører og næringskunder for å styrke fokus på forsvarlig avfallshåndtering. Lokalt bidrar FIAS til å øke engasjement knyttet til miljøspørsmål, bl.a. gjennom opprettelsen av miljøfondet som har som formål å fremme gode miljøtiltak i Fjellregionen.

FREMTIDSUTSIKTER

Gjennom EU's rammedirektiv for avfall har Norge forpliktet seg til ambisiøse mål for å redusere øke materialgjenvinning og tilrettelegging for ombruk. FIAS jobber sammen med eierkommunene for å sikre økt materialgjenvinning av avfallet selskapet samler inn og har ansvar for. Ved innføring av

sorteringskrav i Avfallsforskriften kapittel 10a legger myndighetene rammer for kildesortering og separat innsamling av mange avfallstyper fra husholdninger og virksomheter som har husholdningslignende avfall.

Økte krav fra myndighetene, i tillegg til et ustabil marked for utsorterte fraksjoner, kan medføre risiko for økte kostnader for den enkelte innbygger. I avfallsplanen er ett av målene at FIAS skal ha et renovasjonsgebyr på linje med landsgjennomsnittet, og at FIAS skal utvikle sine tjenester i takt med resten av landet. Styret har fokus på at gebyrnivået skal holdes så lavt som mulig, men ser samtidig at det er nødvendig å gjøre investeringer for å nå fastsatte mål.

FIAS Proff har en sterk markedsposisjon, og vil jobber vider for å styrke denne ytterligere gjennom målrettet og systematisk markedsarbeid. Det er imidlertid forventet at den generelle nedgangen i økonomi vi nå ser vil påvirke aktiviteten i markedet noe. Fias Proff har en betydelig markedsandel i regionen. Styret anser at risikoen samlet for selskapet er lav.

FORTSATT DRIFT

Framlagt resultatregnskap og balanse med noter gir etter styrets oppfatning en korrekt oversikt over utvikling og resultat av foretakets virksomhet og dets stilling pr 31.12.22. Styret kjenner ikke til at det er inntruffet forhold som skulle ha betydning for årsregnskapet for 2022, og bekrefter at forutsetningen om fortsatt drift er til stede.

DISPONERING AV ÅRETS RESULTAT

Årets overskudd etter skatt er kr 2.683.153, som overføres til annen egenkapital. Det utbetales ikke utbytte for 2022.

Ifølge regelverk for selvkost skal overskudd tilbakeføres til abonnentene innenfor et tidsrom på 5 år. Tilsvarende skal underskudd dekkes inn over gebyr innenfor samme tidsrom. Overskudd på selvkost er ikke reelt opptjent egenkapital. Selskapet opererer med to former for egenkapital, en regnskapsmessig egenkapital beregnet etter regnskaps- og aksjelov, og en som er justert for bundet selvkostfond etter retningslinjer for beregning av selvkost for kommunale tjenester. Selskapets selvkostfond samlet for husholdningsrenovasjon, enerett septik og enerett kommunalt næringsavfall er pr 31.12.22 negativt med kr 4.178.937.


Styret har tidligere vedtatt at 10% av overskuddet etter skatt i FIAS Proff overføres til «Fond for gode miljøtiltak i Fjellregionen». For 2022 utgjør dette kr 227.953.


ANSVARSFORSIKRING

Det er ikke tegnet ansvarsforsikring for styrets medlemmer eller daglig leder.

Tolga, 30. mars 2023



Stine Ringnes
Styreleder

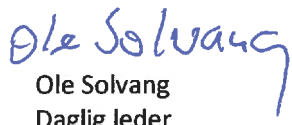

Linda Otnes Henriksen
Nestleder


Bjørge H. Skjerdingsstad
Styremedlem


Ove Meisal
Styremedlem


Arne Hagetrom
Styremedlem


Rune Storli
Styremedlem


Ole Solvang
Daglig leder

RESULTATREGNSKAP

FJELLREGIONEN INTERKOMMUNALE AVFALLSSELSKAP (FIAS)

DRIFTSINNEKTER OG DRIFTSKOSTNADER	Note	2022	2021
Salgsinntekt		93 537 988	85 188 248
Annen driftsinntekt		3 734 367	2 796 350
Sum driftsinntekter		97 272 355	87 984 598
Transport og behandling		23 910 138	24 415 832
End. beh. varer u.tilv. og ferdigvarer		7 306	0
Lønnskostnad	2, 3	35 916 040	34 150 622
Avskrivning av driftsmidler og immaterielle eiendeler	4	9 704 337	9 201 930
Annen driftskostnad	2	22 157 427	19 462 240
Sum driftskostnader		91 695 248	87 230 625
Driftsresultat		5 577 107	753 974
FINANSINNEKTER OG FINANSKOSTNADER			
Finansinntekter	5	190 959	18 233
Finanskostnader	5	2 495 772	1 549 078
Resultat av finansposter		-2 304 813	-1 530 845
Resultat før skattekostnad		3 272 293	-776 872
Skattekostnad på resultat	6	589 140	428 875
Resultat		2 683 153	-1 205 747
EKSTRAORDINÆRE INNEKTER OG KOSTNADER			
Årsresultat		2 683 153	-1 205 747
OVERFØRINGER			
Overført til annen egenkapital	7	-2 683 153	1 205 747
Sum overføringer		2 683 153	-1 205 747

BALANSE

FJELLREGIONEN INTERKOMMUNALE AVFALLSSELSKAP (FIAS)

EIENDELER	Note	2022	2021
ANLEGGSMIDLER			
IMMATERIELLE EIENDELER			
VARIGE DRIFTSMIDLER			
Tomter, bygninger o.a. fast eiendom	4, 8	47 917 762	49 129 405
Biler, inventar og maskiner	4, 8	45 543 733	37 590 803
Sum varige driftsmidler		93 461 495	86 720 208
FINANSIELLE ANLEGGSMIDLER			
Investeringer i aksjer og andeler	9	913 050	913 050
Egenkapitalinnskudd	10	540 987	540 987
Sum finansielle anleggsmidler		1 454 037	1 454 037
Sum anleggsmidler		94 915 532	88 174 245
OMLØPSMIDLER			
Varebeholdninger	11	184 342	135 610
FORDRINGER			
Kundefordringer	8, 10	3 225 667	2 774 924
Andre kortsiktige fordringer	10	2 384 924	2 789 174
Sum fordringer		5 610 591	5 564 097
INVESTERINGER			
Bankinnskudd, kontanter o.l.	12	2 424 086	1 123 583
Sum omløpsmidler		8 219 019	6 823 290
Sum eiendeler		103 134 550	94 997 535

BALANSE

FJELLREGIONEN INTERKOMMUNALE AVFALLSSELSKAP (FIAS)

EGENKAPITAL OG GJELD	Note	2022	2021
INNSKUTT EGENKAPITAL			
Aksjekapital	7	500 000	500 000
Overkurs	7	1 183 612	1 183 612
Sum innskutt egenkapital		1 683 612	1 683 612
OPPTJENT EGENKAPITAL			
Annen egenkapital	7	11 007 573	8 324 420
Sum opptjent egenkapital		11 007 573	8 324 420
Sum egenkapital		12 691 185	10 008 032
GJELD			
AVSETNING FOR FORPLIKTELSER			
Pensjonsforpliktelser	3	5 021 207	5 492 428
Utsatt skatt	6	499 846	278 924
Sum avsetning for forpliktelser		5 521 053	5 771 352
ANNEN LANGSIKTIG GJELD			
Gjeld til kredittinstitusjoner	8	71 804 282	61 233 332
Sum annen langsiktig gjeld		71 804 282	61 233 332
KORTSIKTIG GJELD			
Gjeld til kredittinstitusjoner	8, 12	0	2 616 338
Leverandørgjeld		3 443 684	6 145 559
Betalbar skatt	6	368 218	272 415
Skyldig offentlige avgifter		1 678 105	1 571 997
Annen kortsiktig gjeld		7 628 023	7 378 511
Sum kortsiktig gjeld		13 118 031	17 984 820
Sum gjeld		90 443 366	84 989 503
Sum egenkapital og gjeld		103 134 550	94 997 535

BALANSE

FJELLREGIONEN INTERKOMMUNALE AVFALLSSELSKAP (FIAS)


Styret i Fjellregionen Interkommunale Avfallsselskap (FIAS)



Stine Ringnes
styreleder



Linda Otnes Henriksen
nestleder




Rune Storli
styremedlem



Ove Melsal
styremedlem



Bjørg H. Skjerdingstad
styremedlem



Arne Hagetø
styremedlem



Ole Solvang
daglig leder

INDIREKTE KONTANTSTRØM

FJELLREGIONEN INTERKOMMUNALE AVFALLSSELSKAP (FIAS)

	Note	2022	2021
KONTANTSTRØMMER FRA OPERASJONELLE AKTIVITETER			
Resultat før skattekostnad		3 272 293	-776 872
Periodens betalte skatt	6	272 415	136 396
Tap/gevinst ved salg av anleggsmidler	4	-804 890	-533 350
Ordinære avskrivninger	4	9 704 337	9 201 930
Endring i varelager	11	-48 732	30 019
Endring i kundefordringer	10	-450 744	311 915
Endring i leverandørgjeld		-2 702 342	1 347 796
Forskj. kostnadsført pensjon og inn-/utbet. i pensjonso		-469 005	-807 994
Endring i andre tidsavgrensningsposter	10	759 870	-2 911 994
Netto kontantstrøm fra operasjonelle aktiviteter		8 988 374	5 725 054
KONTANTSTRØMMER FRA INVESTERINGSAKTIVITETER			
Innbetalinger ved salg av varige driftsmidler	4	3 948 300	543 500
Utbetalinger ved kjøp av varige driftsmidler	4	19 590 784	9 308 253
Netto kontantstrøm fra investeringsaktiviteter		-15 642 484	-8 764 753
KONTANTSTRØMMER FRA FINANSIERINGSAKTIVITETER			
Innbetalinger ved opptak av ny langsiktig gjeld	8	31 720 000	64 000 000
Utbetalinger ved nedbetaling av langsiktig gjeld	8	21 149 050	62 069 136
Netto endring i kassekreditt	8	-2 616 338	1 120 464
Netto kontantstrøm fra finansieringsaktiviteter		7 954 612	3 051 328
Netto endring i kontanter og kontantekvivalenter		1 300 502	11 629
Beh. av kont. og kontantekvivalenter ved per. begynnel		1 123 583	1 111 954
Beh. av kont. og kontantekvivalenter ved per. slutt		2 424 085	1 123 583

Regnskapsprinsipper

Årsregnskapet er satt opp i samsvar med regnskapslovens bestemmelser og god regnskapsskikk.

SELSKAPSFORHOLD

Selskapet eies av 10 kommuner og ivaretar lovpålagt renovasjon for eierkommunene. Virksomheten er tildelt enerett på transport og behandling av septik og slam i fem av eierkommunene, samt for kommunalt næringsavfall for en kommune. I tillegg drives konkurranseutsatt næringsrenovasjon. Virksomheten driver med både transport og behandling av avfall. I tillegg driftes gjenvinningsstasjoner i alle eierkommunene.

BRUK AV ESTIMATER

I utarbeidelse av årsregnskapet har man brukt estimater og forutsetninger som har påvirket resultatregnskapet og verdsettelsen av eiendeler og gjeld, samt usikre eiendeler og forpliktelser på balansedagen i henhold til god regnskapsskikk. Områder som i stor grad inneholder slike skjønsmessige vurderinger, høy grad av kompleksitet, eller områder hvor forutsetninger og estimater er vesentlige for årsregnskapet, er beskrevet i notene.

INNTEKTER

Inntektsføring ved salg av varer skjer på leveringstidspunktet. Tjenester innenfor transport og behandling inntektsføres etter hvert som de utføres. Gebyrinntekter fra kommunene inntektsføres i tilhørende periode.

SKATT

Selskapet er skattepliktig kun for den andel av virksomheten som omfatter næringsrenovasjon. Skattekostnaden i resultatregnskapet omfatter både periodens betalbare skatt og endring i utsatt skatt. Utsatt skatt er beregnet med 22 % på grunnlag av de midlertidige forskjeller som eksisterer mellom regnskapsmessige og skattemessige verdier knyttet til næringsrenovasjon. Skatteøkende og skattereduserende midlertidige forskjeller som reverseres eller kan reverseres i samme periode er utlignet og nettoført. Netto utsatt skattefordel balanseføres i den grad det er sannsynlig at denne kan bli utnyttet.

LEIEAVTALER

Leieavtaler klassifiseres som finansiell eller operasjonell i samsvar med avtalens reelle innhold. Dersom det vesentligste av økonomisk risiko og kontroll knyttet til det underliggende leieobjekt er gått over på leietaker klassifiseres avtalen som finansiell og tilhørende eiendeler og forpliktelser balanseføres. Andre leieavtaler klassifiseres som operasjonelle.

Operasjonell leasing kostnadsføres som driftskostnad basert på fakturert leasingleie.

KLASSIFISERING OG VURDERING AV ANLEGGSMIDLER

Anleggsmidler omfatter eiendeler bestemt til varig eie og bruk. Anleggsmidler er vurdert til anskaffelseskost, fratrukket avskrivninger og nedskrivninger. Langsiktig gjeld balanseføres til nominelt beløp på transaksjonstidspunktet.

Varige driftsmidler balanseføres og avskrives over driftsmidlets økonomiske levetid. Vesentlige driftsmidler som består av flere betydelige komponenter med ulik levetid er dekomponert med ulik avskrivningstid for de ulike komponentene. Direkte vedlikehold av driftsmidler kostnadsføres løpende under driftskostnader, mens påkostninger eller forbedringer tillegges driftsmidlets kostpris og avskrives i takt med driftsmidlet. Varige driftsmidler nedskrives til gjenvinnbart beløp ved verdifall som forventes ikke å være forbigående. Gjenvinnbart beløp er det høyeste av netto salgsverdi og verdi i bruk. Verdi i bruk er nåverdi av fremtidige kontantstrømmer knyttet til eiendelen. Nedskrivningen reverseres når grunnlaget for nedskrivningen ikke lenger er til stede.

KLASSIFISERING OG VURDERING AV OMLØPSMIDLER

Omløpsmidler og kortsiktig gjeld omfatter normalt poster som forfaller til betaling innen ett år etter balansedagen, samt poster som knytter seg til varekretsløpet. Omløpsmidler vurderes til laveste verdi av anskaffelseskost og virkelig verdi. Kortsiktig gjeld balanseføres til nominelt beløp på transaksjonstidspunktet.

VARER

Varer er vurdert til det laveste av anskaffelseskost og netto salgsverdi. Netto salgsverdi er estimert salgspris ved ordinær drift etter fradrag for beregnede nødvendige utgifter for gjennomføring av salget. Anskaffelseskost inkluderer utgifter påløpt ved anskaffelse av varene og kostnader for å bringe varene til nåværende plassering og tilordnes ved bruk av FIFO - prinsippet.

FORDRINGER

Kundefordringer og andre fordringer oppføres til pålydende etter fradrag for avsetning til forventet tap. Avsetning til tap gjøres på grunnlag av en individuell vurdering av de enkelte fordringene. For øvrige kundefordringer utføres en uspesifisert avsetning for å dekke forventet tap på krav.

PENSJONER

Selskapet har ulike pensjonsordninger, bestående av både innskuddsplaner og ytelsesplaner. Pensjonsordningene er finansiert gjennom innbetalinger til forsikringsselskap. Selskapet er pliktig til å ha en tjenstepensjonsordning etter lov om obligatorisk tjenstepensjon, selskapets pensjonsordning oppfyller kravene etter denne lov.

Innskuddsplaner

Selskapet har inngått avtale med Sparebank1 Forsikring om hybridpensjon. Denne avtalen behandles regnskapsmessig som en innskuddsavtale. Ved innskuddsplaner betaler selskapet innskudd til et forsikringsselskap. Selskapet har ingen ytterligere betalingsforpliktelse etter at innskuddene er betalt. Innskuddene regnskapsføres som lønnskostnad. Eventuelle forskuddsbetalte innskudd balanseføres som eiendel (pensjonsmidler) i den grad innskuddet kan refunderes eller redusere framtidige innbetalinger.

Ytelsesplaner

Selskapet har en ytelsesbasert pensjonsordning gjennom en forsikringsavtale i KLP. En ytelsesplan er en pensjonsordning som ikke er en innskuddsplan. Typisk er en ytelsesplan en pensjonsordning som definerer en pensjonsutbetaling som en ansatt vil motta ved pensjonering. Pensjonsutbetalingen er normalt avhengig av flere faktorer, som alder, antall år i selskapet og lønn. Den balanseførte forpliktelsen knyttet til ytelsesplaner er nåverdien av de definerte ytelsene på balansedagen minus virkelig verdi av pensjonsmidlene (innbetalte beløp til forsikringsselskap), justert for ikke resultatførte estimatavvik og ikke resultatførte kostnader knyttet til tidligere perioders pensjonsopptjening. Pensjonsforpliktelsen beregnes årlig av en uavhengig aktuar ved bruk av en lineær opptjeningsmetode.

Planendringer amortiseres over forventet gjenværende opptjeningsstid. Det samme gjelder estimatavvik som skyldes ny informasjon eller endringer i de aktuarmessige forutsetningene, i den grad de overstiger 10% av den største av pensjonsforpliktelsene og pensjonsmidlene (korridor).

AVSETNINGER

En avsetning innregnes i balansen når selskapet har en eksisterende rettslig forpliktelse, og det er sannsynlig at det vil kreves utbetalinger fra selskapet for å innfri forpliktelsen.

Det er ikke foretatt avsetninger til dekning av framtidige kostnader ved avslutning og etterdrift av nedlagte fyllplasser da forpliktelsen dekkes av finansielle garantier. Løpende kostnader i denne forbindelse dekkes over drift

KONTANTSTRØMOPPSTILLING

Kontantstrømoppstillingen er utarbeidet etter den indirekte metoden. Kontanter og kontantekvivalenter omfatter kontanter, bankinnskudd og andre kortsiktige, likvide plasseringer.

Note 2 Lønnskostnader og ytelser, godtgjørelser til daglig leder, styret og revisor

Lønnskostnader	2022	2021
Lønninger	29 365 303	28 557 181
Arbeidsgiveravgift	2 146 242	1 899 544
Pensjonskostnader inkl aga*)	3 413 673	2 583 454
Andre ytelser	990 822	1 110 443
Sum	35 916 040	34 150 622

*) Pensjonskostnad er ytterligere spesifisert i note 3

Selskapet har i 2022 sysselsatt 46 årsverk.

Ytelser til ledende personer	Daglig leder	Styret
Lønn daglig leder	843 749	271 460
Annen godtgjørelse	11 611	0
Sum	855 360	271 460

REVISOR

Kostnadsført revisjonshonorar for 2022 utgjør kr 62 000.

I tillegg kommer honorar for andre tjenester med kr 35 914.

Note 3 Ytelsespensjon

Selskapet er pliktig til å ha tjenestepensjonsordning etter lov om obligatorisk tjenestepensjon. Selskapets pensjonsordninger tilfredsstiller kravene i denne lov.

Selskapet har historisk hatt ordninger som gir rett til definerte fremtidige ytelser (ytelsesplaner). Fra 01.06.2019 valgte selskapet å lukke eksisterende ordning, hvorpå en del av de ansatte ble overført til en hybrid pensjonsordning, som regnskapsmessig bokføres som innskuddsordning. Forpliktelsene knyttet til de kollektive ordningene er dekket gjennom et forsikringselskap. Innskuddspensjonen inklusive arbeidsgiveravgift kostnadsføres løpende.

Personer i ordningene	Aktive	Pensjonister
Ytelsesordning	21	34
Innskuddspensjon	44	0

Resultatregnskap	2022	2021
Nåverdi av årets pensjonsopptjening	2 038 999	2 053 444
Rentekostnad av pensjonsforpliktelsen	790 362	686 145
Avkastning på pensjonsmidler	-1 330 901	-1 017 234
Arbeidsgiveravgift	101 417	115 882
Administrasjonskostnad/Rentegaranti	86 187	88 309
Netto pensjonskostnad ytelsesordning	1 686 064	1 926 546
Årets pensjonskostnad innskuddsbasert pensjonsordning	1 918 243	859 808
Resultateffekt av planendring ytelsesordning	0	0
Resultateffekt av avkorting ytelsesordning	0	0
Arbeidstakers andel av årets innskudd ytelsesordning	-190 634	-202 900
Sum netto pensjonskostnad	3 413 673	2 583 454

Opptjente pensjonsforpliktelser pr. 31.12.	-37 455 684	-40 007 732
Pensjonsmidler (til markedsverdi) pr 31.12	34 796 196	35 449 411
Ikke resultatført virkning av estimatavvik	-2 193 728	-642 374
Arbeidsgiveravgift	-167 992	-291 733
Netto pensjonsforpliktelser pr. 31.12.	-5 021 208	-5 492 428

Økonomiske forutsetninger for beregning av pensjonskostnaden

Diskonteringsrente	3,00%	1,90%
Forventet avkastning på pensjonsmidler	5,2%	3,70%
Forventet lønnsvekst	3,50%	2,75%
Forventet G-regulering	3,25%	2,50%
Forventet regulering av pensjoner under utbetaling	2,63%	1,73%
Levealder-tariff	K2013	K2013

Note 4 Anleggsnote

	Maskiner, inventar o.l	Bygninger	Anlegg u./utf.	Sum varige driftsmidler
Anskaffelseskost 01.01.2022	90 395 033	79 130 606		169 525 639
Tilgang kjøpte driftsmidler	18 285 578	404 102	901 105	19 590 785
Avgang solgte driftsmidler	-10 211 046	0		-10 211 046
Anskaffelseskost 31.12.2022	98 469 565	79 534 708	901 105	178 905 378
Akkumulerte avskrivninger 31.12.2022	59 991 718	42 141 034		102 132 752
Reverserte nedskrivninger 31.12.2022	7 065 886	0		7 065 886
Bokført verdi per 31.12.2022	45 543 733	37 393 674	901 105	83 838 512
Årets avskrivninger	7 187 487	2 516 850		9 704 337
Levetid	3-20 år	5-50 år		

Tomter har en bokført verdi pr 31.12.2022 på kr 9 622 980

Note 5 Poster som er slått sammen i regnskapet

Finansinntekter	2022	2021
Annen renteinntekt	180 944	9 188
Annen finansinntekt (agio)	10 015	9 045
Sum finansinntekter	190 959	18 233
Finanskostnader	2022	2021
Annen rentekostnad	2 495 772	1 538 070
Annen finanskostnad	0	11 008
Sum finanskostnader	2 495 772	1 549 078

Note 6 Skatt

Det er i regnskapet avsatt for skatt med 22% av det beregnede skattepliktige overskuddet for den konkurranseutsatte delen av virksomheten.

Årets skattekostnad	2022	2021
Resultatført skatt på ordinært resultat:		
Betalbar skatt	368 218	272 415
Endring i utsatt skatt	220 922	156 460
Skattekostnad ordinært resultat	589 140	428 875
Skattepliktig inntekt:		
Resultat fra næringsrenovasjon	2 674 950	1 984 120
Andel permanente forskjeller	318	0
Andel endring i midlertidige forskjeller	-1 001 576	-745 838
Skattepliktig inntekt	1 673 692	1 238 282
Betalbar skatt i balansen:		
Betalbar skatt på årets resultat	368 218	272 415
Sum betalbar skatt i balansen	368 218	272 415

Skatteeffekten av midlertidige forskjeller som har gitt opphav til utsatt skatt og utsatte skattefordeler, spesifisert på typer av midlertidige forskjeller

	2022	2021	Endring
Varige driftsmidler	11 785 815	9 320 103	-2 465 712
Fordringer	-90 880	-95 846	-4 967
Pensjonspremie/- forpliktelse	-5 021 207	-5 492 428	-471 221
Sum	6 673 728	3 731 828	-2 941 900
Forskjeller som ikke inngår i skattepliktig virksomhet (andel avd 642 og 644)	-4 401 699	-2 463 992	1 937 707
Grunnlag for utsatt skatt	2 272 029	1 267 836	-1 004 193
Utsatt skatt (22 %)	499 846	278 924	-220 922

Note 7 Egenkapital

Regnskapsmessig egenkapital	Aksjekapital	Overkurs	Annen egenkapital	Sum egenkapital
Pr. 31.12.2021	500 000	1 183 612	8 324 420	10 008 032
Pr. 01.01.2022	500 000	1 183 612	8 324 420	10 008 032
Årets resultat			2 683 153	2 683 153
Pr. 31.12.2022	500 000	1 183 612	11 007 573	12 691 185

Egenkapital bundet i selvkostfond kommunal renovasjon				
Pr 01.01.2022			-3 761 210	- 3761 210
Årets endring i selvkostfond			-714 211	-714 211
Pr 31.12.2022			-4 475 421	-4 475 421

Egenkapital bundet i selvkostfond enerett septik				
Pr 01.01.2022			203 339	203 339
Årets endring i selvkostfond			104 699	104 699
Pr 31.12.2022			308 038	308 038

Egenkapital bundet i selvkostfond enerett kommunalt næringsavfall				
Pr 01.01.2022			-18 175	-18 175
Årets endring i selvkostfond			6 621	6 621
Pr 31.12.2022			-11 554	-11 554

Reell egenkapital				
Regnskapsmessig	500 000	1 183 612	11 007 573	12 691 185
Bundet i selvkostfond			4 178 937	4 178 937
Pr 31.12.2022	500 000	1 183 612	15 186 510	16 870 122

Aksjekapitalen i Fjellregionen Interkommunale Avfallsselskap (FIAS) pr. 31.12 består av 5 000 aksjer a kr 100. Selskapet har en aksjeklasse.

SPESIFIKASJON AV AKSJER:	ANTALL	BELØP
Holtålen Kommune	400	40 000
Røros Kommune	950	95 000
Os Kommune	350	35 000
Tolga Kommune	350	35 000
Tynset Kommune	950	95 000
Alvdal Kommune	400	40 000
Folldal Kommune	350	35 000
Rendalen Kommune	400	40 000
Stor-Elvdal Kommune	550	55 000
Engerdal Kommune	300	30 000
Sum	5 000	500 000

Note 8 Annen langsiktig gjeld

Gjeld som forfaller mer enn fem år etter regnskapsårets slutt:	2022	2021
Gjeld til kredittinstitusjoner	36 313 782	33 566 652
Sum annen langsiktig gjeld	36 313 782	33 566 652
	31.12.2022	31.12.2021
Pantsikret gjeld, pantstillelser og garantier		
Langsiktig gjeld til kredittinstitusjoner	71 804 282	61 233 332
Kortsiktig gjeld til kredittinstitusjoner	0	2 616 338
Garantier	5 283 200	5 730 871
Sum	77 087 482	69 580 541

Regnskapsført verdi av pantsikrede eiendeler

Faste eiendommer	47 917 762	49 129 405
Driftstilbehør	45 543 733	37 590 803
Kundefordringer	3 225 667	2 774 924
Sum	96 687 162	89 495 131

Note 9 Aksjer og andeler i andre foretak m.v.

	Eierandel	Anskaffelses-kost	Balanseført verdi
Anleggsmidler			
Miljøpartner AS	5,4%	539 300	539 300
SESAM Ressurs AS	6,5%	373 750	373 750
Sum		913 050	913 050
Omløpsmidler			
Sum markedsbaserte aksjer	0	0	0

Note 10 Kundefordringer og andre langsiktige og kortsiktige fordringer

	2022	2021
Kundefordringer til pålydende	3 325 667	2 874 924
Avsetning til tap	100 000	100 000
Balanseført verdi av kundefordringer 31.12	3 225 667	2 774 924
Realiserte tap	85 459	25 338
Sum resultatførte tap på krav	85 459	25 338

Andre kortsiktige fordringer består av forskuddsbetalte kostnader, påløpte inntekter og til gode merverdiavgift. Ingen fordringer har forfall mer enn ett år etter balansedag.

Egenkapitalinnskudd gjelder medlemskap i KLP sin fellesordning, og er fastsatt i forhold til premiereserven. Egenkapitalinnskuddet kan bare tilbakebetales i forbindelse med flytting av kundeforhold fra KLP.

Note 11 Varer

Varebeholdningen består av avfallsbeholdere, diesel i tanker og matavfallsposer. Beholdningen er i regnskapet verdsatt til anskaffelseskost.

Note 12 Bundne midler og bankinnskudd

Innestående midler på skattetrekkkonto (bundne midler) er på kr. 1 119 258.

Ubenyttet kassekreditt pr 31.12.2022 er kr 2 000 000. Tilsvarende for 2021 var kr 883 662.

Resultatregnskap husholdningsrenovasjon

	Regnskap	Budsjett	Avvik
Inntekter			
Salgsinntekter	4 328 028	4 163 886	164 142
Kommunegebyr	52 672 111	52 672 111	0
Andre driftsinntekter	10 884	30 000	-19 116
Sum inntekter	57 011 023	56 865 997	145 026
Driftskostnader			
Transport og behandlingskostnader	33 501 432	33 054 300	447 132
Lønnskostnader	537 783	1 155 133	-617 350
Avskrivninger	1 048 269	1 028 860	19 409
Andre driftskostnader	2 654 949	2 726 472	-71 523
Sum driftskostnader	37 742 433	37 964 765	-222 332
Driftsresultat	19 268 590	18 901 232	367 358
Finansinntekt	22 015	5 497	16 518
Finanskostnader	304 104	244 422	59 682
Resultat før fordelte felleskostnader	18 986 501	18 662 307	324 194
Fordelte felleskostnader			
Felleskostnader fra administrasjonen	4 655 841	4 177 044	478 797
Felleskostnader fra driftsavdelingen	3 959 823	3 353 632	606 191
Felleskostnader fra gjenvinningsstasjoner	10 069 460	9 836 742	232 718
Sum fordelte felleskostnader	18 685 124	17 367 418	1 317 706
Totalt resultat, regnskapsmessig	301 377	1 294 889	-993 512
Selvkostkorrigeringer:			
Totalt resultat, regnskapsmessig	301 377		
Tilbakeføring faktiske rentekostnader	1 787 781		
Tilbakeføring faktiske renteinntekter	-129 282		
Kalkulatoriske renter på gj.snittlig investert kapital	-2 253 162		
Renteberegning opptjent kapital i selvkostfond	-143 094		
Ulik prinsippanvendelse pensjon	-277 833		
Totalt resultat, selvkostregnskap	-714 211		
Selvkostfond 01.01.2022	-3 761 210		
Selvkostfond 31.12.2022	-4 475 421		

Resultatregnskap enerett septik

	Regnskap	Budsjett	Avvik
Inntekter			
Inntekter fra kommunene	6 086 546	5 360 942	725 604
Sum inntekter	6 086 546	5 360 942	725 604
			0
Driftskostnader			0
Transport og behandlingskostnader	5 517 162	5 064 447	452 715
Lønnskostnader	-29 663	0	-29 663
Avskrivninger	0	0	0
Andre driftskostnader	110 918	209 461	-98 543
Sum driftskostnader	5 598 417	5 273 908	324 509
			0
Driftsresultat	488 130	87 034	401 096
			0
Finansinntekt	0	0	0
Finanskostnader	0	0	0
Resultat før fordelte felleskostnader	488 130	87 034	401 096
			0
Fordelte felleskostnader			0
Felleskostnader fra administrasjonen	318 792	306 939	11 853
Sum fordelte felleskostnader	318 792	306 939	11 853
			0
Totalt resultat, regnskapsmessig	169 338	-219 905	389 243
Selvkostkorrigeringer:			
Totalt resultat, regnskapsmessig	169 338		
Tilbakeføring faktiske rentekostnader	128 687		
Tilbakeføring faktiske renteinntekter	-9 306		
Kalkulatoriske renter på gj.snittlig investert kapital	-163 241		
Renteberegning opptjent kapital i selvkostfond	8 884		
Ulik prinsipp anvendelse pensjon	-29 663		
Totalt resultat, selvkostregnskap	104 699		
Selvkostfond 01.01.2022	203 339		
Selvkostfond 31.12.2022	308 038		

Resultatregnskap enerett kommunalt næringsavfall

	Regnskap	Budsjett	Avvik
Inntekter			
Inntekter fra kommunene	335 877	216 000	119 877
Sum inntekter	335 877	216 000	119 877
			0
Driftskostnader			0
Transport og behandlingskostnader	311 546	201 022	110 524
Lønnskostnader	-1 638	0	-1 638
Avskrivninger	0	0	0
Andre driftskostnader	0	0	0
Sum driftskostnader	309 908	201 022	108 886
			0
Driftsresultat	25 970	14 978	10 992
			0
Finansinntekt	0	0	0
Finanskostnader	0	0	0
Resultat før fordelte felleskostnader	25 970	14 978	10 992
			0
Fordelte felleskostnader			0
Felleskostnader fra administrasjonen	14 828	13 345	1 483
Sum fordelte felleskostnader	14 828	13 345	1 483
			0
Totalt resultat, regnskapsmessig	11 142	1 633	9 509
Selvkostkorrigeringer:			
Totalt resultat, regnskapsmessig	11 142		
Tilbakeføring faktiske rentekostnader	7 094		
Tilbakeføring faktiske renteinntekter	-513		
Kalkulatoriske renter på gj.snittlig investert kapital	-8 948		
Renteberegning opptjent kapital i selvkostfond	-516		
Ulik prinsippavendelse pensjon	-1 638		
Totalt resultat, selvkostregnskap	6 621		
Selvkostfond 01.01.2022	-18 175		
Selvkostfond 31.12.2022	-11 554		

Resultatregnskap FIAS Proff

	Regnskap	Budsjett	Avvik
Inntekter			
Salgsinntekter	30 118 503	29 024 212	1 094 291
Andre driftsinntekter	2 694 216	2 272 000	422 216
Sum inntekter	32 812 719	31 296 212	1 516 507
			0
Driftskostnader			0
Transport og behandlingskostnader	20 879 486	20 418 861	460 625
Lønnskostnader	2 136 331	2 445 934	-309 603
Avskrivninger	28 418	28 418	0
Andre driftskostnader	1 301 429	919 647	381 782
Sum driftskostnader	24 345 664	23 812 860	532 804
			0
Driftsresultat	8 467 055	7 483 352	983 703
			0
Finansinntekt	4 023	32	3 991
Finanskostnader	2 056	1 434	622
Resultat før fordelte felleskostnader	8 469 022	7 481 950	987 072
			0
Fordelte felleskostnader			0
Felleskostnader fra administrasjonen	2 424 299	2 175 266	249 033
Felleskostnader fra driftsavdelingen	2 510 476	2 301 734	208 742
Merkostnad fra gjenvinningsstasjoner	665 573	627 877	37 696
Sum fordelte felleskostnader	5 600 348	5 104 877	495 471
			0
Resultat før skatt	2 868 674	2 377 074	491 600
			-
Skattekostnad	589 140	522 961	66 179
			0
Resultat etter skatt	2 279 534	1 854 113	425 421

Andel balanse FIAS Proff

	31.12.2022	01.01.2022
Utsatt skattefordel	0	0
Sum immaterielle eiendeler	0	0
Bygninger o.a. fast eiendom	11 270 650	10 623 285
Biler, inventar og maskiner	10 712 259	8 128 285
Aksjer i andre selskaper	307 998	308 301
Langsiktige fordringer	182 490	182 670
Sum anleggsmidler	22 473 396	19 242 541
Varebeholdninger	62 184	45 790
Kundefordringer	1 088 109	936 982
Forskuddsbet. kostnader og andre fordringer	804 502	941 793
Betalingsmidler	817 713	379 389
Sum omløpsmidler	2 772 508	2 303 954
SUM EIENDELER	25 245 904	21 546 495
Aksjekapital	168 664	168 830
Overkursfond	399 266	399 659
Annen egenkapital	16 797 131	14 517 597
Sum egenkapital	17 365 061	15 086 085
Pensjonsforpliktelse	1 911 666	2 071 537
Utsatt skatt	499 846	278 924
Gjeld til kredittinstitusjoner	800 241	295 437
Sum langsiktig gjeld	3 211 753	2 645 898
Gjeld til kredittinstitusjoner	0	883 433
Leverandørgjeld	1 161 652	2 075 111
Betalbar skatt	368 218	272 415
Skyldige offentlige avgifter	566 072	530 801
Annen kortsiktig gjeld	2 573 148	2 491 430
Sum kortsiktig gjeld	4 669 091	5 369 757
SUM EGENKAPITAL OG GJELD	25 245 904	23 101 740